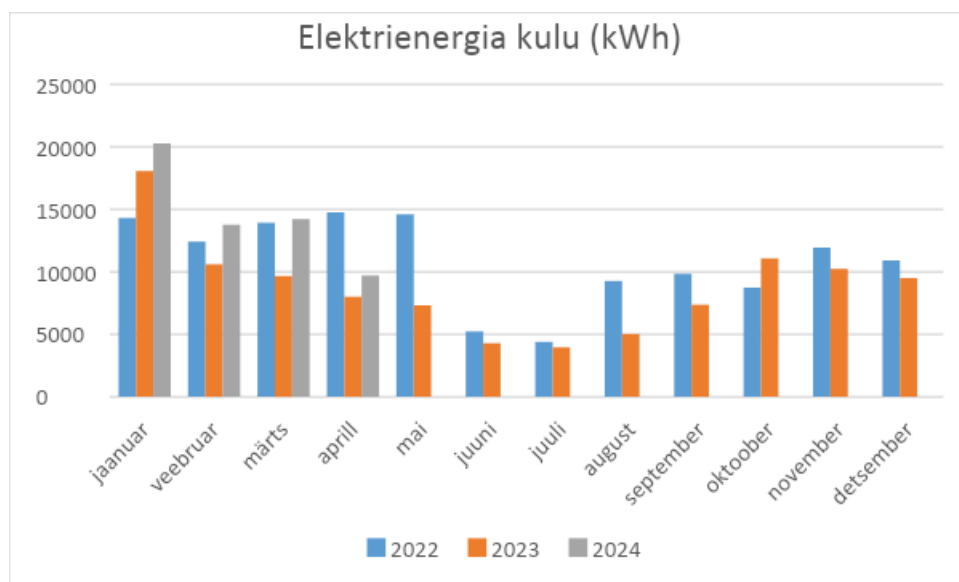


## Vasalemma Põhikooli ressursikulu analüüs 2022-2024

Ressursikulu eesmärgiks on ülevaate saamine ressursside kasutamisest Vasalemma Põhikoolis, näha kokkuhoiuvõimalusi ning vajadusel teha muudatusi tarbimises ja käitumises. Vasalemma Põhikoolil on kaks õppehoonet kogupindalaga 3250,9 m<sup>2</sup>.

### Elektrienergia kulu kahes õppehoones kokku (kWh)

	2022	2023	2024
jaanuar	14316	18075	20273
veebruar	12428	10597	13760
märts	13920	9660	14221
aprill	14745	8005	9702
mai	14602	7322	
juuni	5229	4285	
juuli	4395	3952	
august	9268	5024	
september			
oktoober	9843	7367	
november	8737	11072	
detsember	11923	10237	
KOKKU	10896	130302	105092

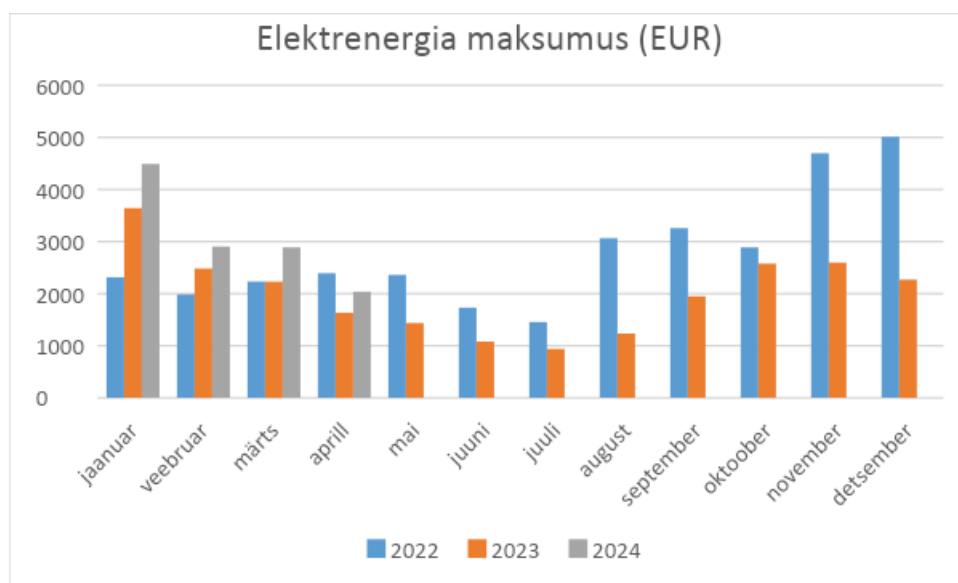


Elektrienergia kulu on 2023, aastal võrreldes 2022. aastaga vähenenud. Põhjuseks on halogeenlampide peaaegu täielik väljavahetamine LED-lampide vastu. Elektrienergia kulu suurenemine 2024. aasta esimestel kuudel on tingitud kooli pelletikatla sagedastest rikest, mistõttu mõisahoonet on tulnud kütta elektrikatlaga.

## Elektrienergia maksumus (EUR)

	2022	2023	2024
jaanuar	2314	3641	4489
veebruar	1986	2481	2906
märts	2232	2230	2886
aprill	2391	1631	2036
mai	2359	1435	
juuni	1730	1078	
juuli	1454	937	
august	3066	1233	
septem ber	3256	1948	
oktoober	2890	2576	
november	4694	2595	
detsembe r	5010	2269	

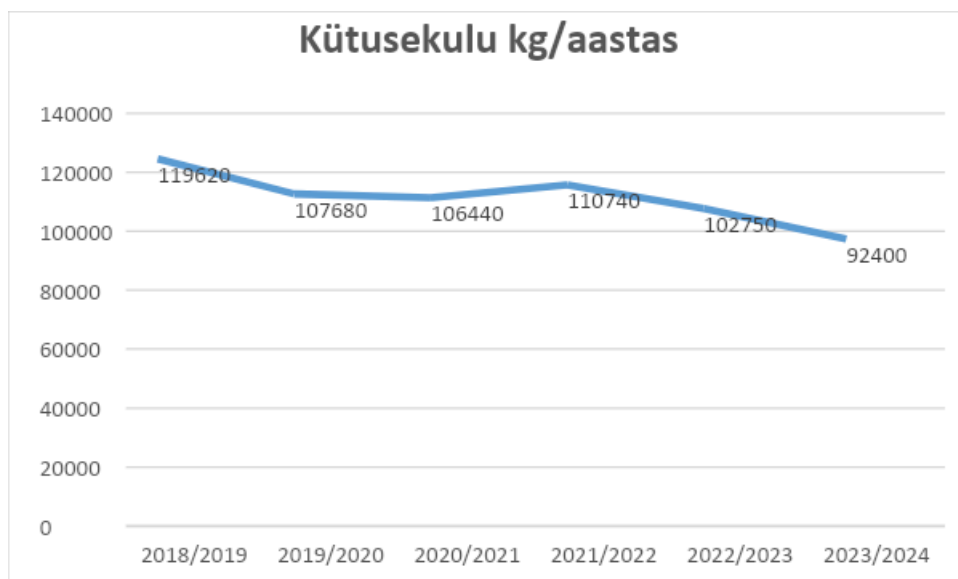
KOKKU 33382 24054



## Soojusenergia tarbimine

Kooli kahte õppehoonet köetakse pelletikateldega. Kütusekulu sõltub oluliselt välistemperatuurist. Kütusekulu arvestust peetakse tellitavate pelletikoguste alusel, mistõttu ei ole võimalik täpselt igakuist soojusenergia tarbimist määratleda.

Õppeaasta	2018/2019	2019/2020	2020/2021	2021/2022	2022/2023	2023/2024
Õppeaasta	9	0	1	2	3	4
Kütusekulu (kg)	119620	107680	106440	110740	102750	92400



Aastane kütusekulu on 2021/2022. õppeaastast alates vähenenud.

### **Veekulu**

Veekulu igakuiselt ei mõõdata. Keskmise veekulu mõisahoones on 47,5 m<sup>3</sup> ja õppe-spordihoones 17,9 m<sup>3</sup> kuus.

### **Jäätmed**

Koolis sorteeritakse eraldi paber ja papp, biojäätmed, pakendid, segaolmejäätmed. Jäätmete liigiti sorteerimise tõttu on segaolmejäätmete maht 2,1 korda vähenenud (varem 4,1 m<sup>3</sup>, nüüd 1,92 m<sup>3</sup> kuus). Segapakendite maht on 1,1 m<sup>3</sup>, paberi ja papi 1,46 m<sup>3</sup> kuus. Koolisööklastekivid biojäätmed kasutatakse loomasöödaks, järele jääv valmistoit viiakse iga päev Vasalemma toidukappi.